


1. Κάνω την κίνηση για τη φωνούγα ντ όπως την βγέπω πιο κάτω.

Χρωματίζω το ντ όπως θέλω.




ΝΤ

ντ

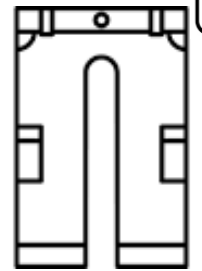
2. Γράφω τις λέξεις στις εικόνες.

1




έ _____


2



3



4



παι _____


5



6

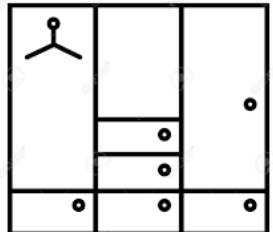


7




γ _____

8



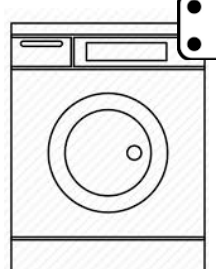
_____ παι

9



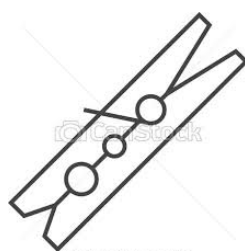
μα _____

10



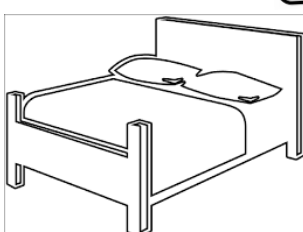
πλυσ _____

11



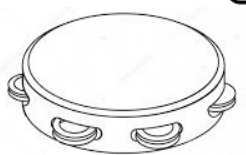
μα _____

12




σε _____

13




_____ ρα

14




μα _____

15



16



3. Μια ιστορία γεμάτη Ντ, ντ.

- Ρίχνω ένα ζάρι 4 φορές.
- Σχεδιάζω τις 4 εικόνες από τα τετραγωνάκια που μου έτυχαν με όποια σειρά θέλω για να φτιάξω μια ιστορία.
- Γράφω ένα τίτλο για την ιστορία μου.
- Γράφω την ιστορία μου. Μπορώ να χρησιμοποιήσω τις γέξεις «Στην αρχή, μετά, στη συνέχεια, έπειτα, στο τέλος».



Ειδ. Δασκάλα:
Άντρια
Νεοφύτου

Μια ιστορία γεμάτη Ντ, ντ.

| | |
|--|--|
| | |
| | |
