

## «Ρίξε μια ιστορία»

Εξάσκηση στην παραγωγή γραπτού ή και προφορικού λόγου με κύβους

Φτιάχνουμε 3 κύβους-ζάρια, έναν για τον χαρακτήρα της ιστορίας μας, έναν για το σκηνικό κι έναν για το πρόβλημα που αντιμετωπίζει ο ήρωας.

Ρίχνουμε τους κύβους και συνθέτουμε τις ιστορίες μας είτε προφορικά είτε γραπτά.

Καλή Διασκέδαση

## Γράφω την ιστορία μου

Τώρα χρησιμοποιώ τον χαρακτήρα, το σκηνικό και το πρόβλημα που έτυχα στα ζάρια για να φτιάξω τη δική μου ιστορία.

Αυτή είναι  
μια ιστορία  
για:  
(Ζωγραφίζω)

έναν/μία  
Χαρακτήρας

σε ένα  
Σκηνικό

που  
Πρόβλημα

---

---

---

---

---

---

---

---

Σε ένα τεράστιο  
εργαστάριο  
ασκολήτας

## «Ρίξε» μια ιστορία

Ρίξε τους τρεις κύβους που έφτιαξες και τοποθέτησε τους εδώ με την πλευρά που έτυχες προς τα επάνω.

Ένα μικροσκοπικό  
ρομποτάκι



Χαρακτήρας

Σκηνικό

Δέχεται επίθεση  
από ένα σμήνος  
μελισσών.



# Ποιος είναι ο χαρακτήρας;

- Κόβω στις μαύρες γραμμές.
- Διπλώνω στις διακεκομμένες γραμμές.
- Βάζω κόλλητα στα διπλωμένα μέρη και συναρμολογώ τον κύβο μου κολλώντας τα.

Ένας  
πανεξυπνος  
ντετέκτιβ



Ένας  
καλόκαρδος  
εξωγήινος



Ένα μικροσκοπικό  
ρομποτάκι



Ένα  
λαβηλάριο  
τερατάκι



Ένα φοβισιάρικο  
φάντασμα



Μια καλόκαρδη  
μικρή  
μαγισσούλα



**Ποιο είναι το  
σκηνικό;**

Σε ένα μακρινό  
δάσος



Σε ένα  
αργοπορημένο  
τρένο



Σε ένα τεράστιο  
εργοστάσιο  
σοκολάτας



Σε ένα  
εγκαταλειμμένο  
σπίτι



Σε ένα άδειο  
εμπορικό κέντρο



**Ποιο είναι το πρόβλημα;**

Έχασε τη μνήμη  
του/της.



Έχασε τον  
αδερφό του/της.



Βρήκε ένα  
μαγικό  
δαχτυλίδι.



Δέχτηκε επίθεση  
από ένα σμήνος  
μελισσών.



Βρήκε ένα μαγικό  
λουχνάρι.




Έφαγε ένα  
δηλητηριασμένο  
γλειφιτζούρι.




# «ΡΙΞΕ» ΜΙΑ ΙΣΤΟΡΙΑ


Ρίξε με τη σειρά καθέναν από τους τρεις κύβους που έφτιαξες και τοποθέτησέ τους εδώ με την πλευρά που έτυχες προς τα επάνω για να βρεις τον χαρακτήρα, το σκηνικό και το πρόβλημα της ιστορίας σου.



**Χαρακτήρας**



**Σκηνικό**



**Πρόβλημα**

