

Η ΕΦΗΜΕΡΙΔΑ ΤΗΣ Γ'3

ΦΤΙΑΧΝΟΥΜΕ ΠΑΙΧΝΙΔΙΑ!

Εισαγωγικό

ΞΕΝΙΑ ΣΤΥΛΙΑΝΟΥ
5 ΜΑΪΟΥ 2020

Στην ενότητα του βιβλίου της Γ' τάξης με θέμα «Άνθρωποι και μηχανές», τα παιδιά είχαν την ευκαιρία να μελετήσουν παιχνίδια που έχουν φτιάξει παιδιά από διαφορετικές χώρες του κόσμου.

Με αφορμή μια άσκηση του Τετραδίου Εργασιών μας με θέμα «Φτιάχνουμε παιχνίδια!» τα παιδιά της Γ'3 δημιούργησαν και μας παρουσιάζουν τις δικές τους κατασκευές παιχνιδιών. Έχουν χρησιμοποιήσει απίθανα υλικά και οι ιδέες τους ήταν πολύ έξυπνες και δημιουργικές! Σκέτη απόλαυση!

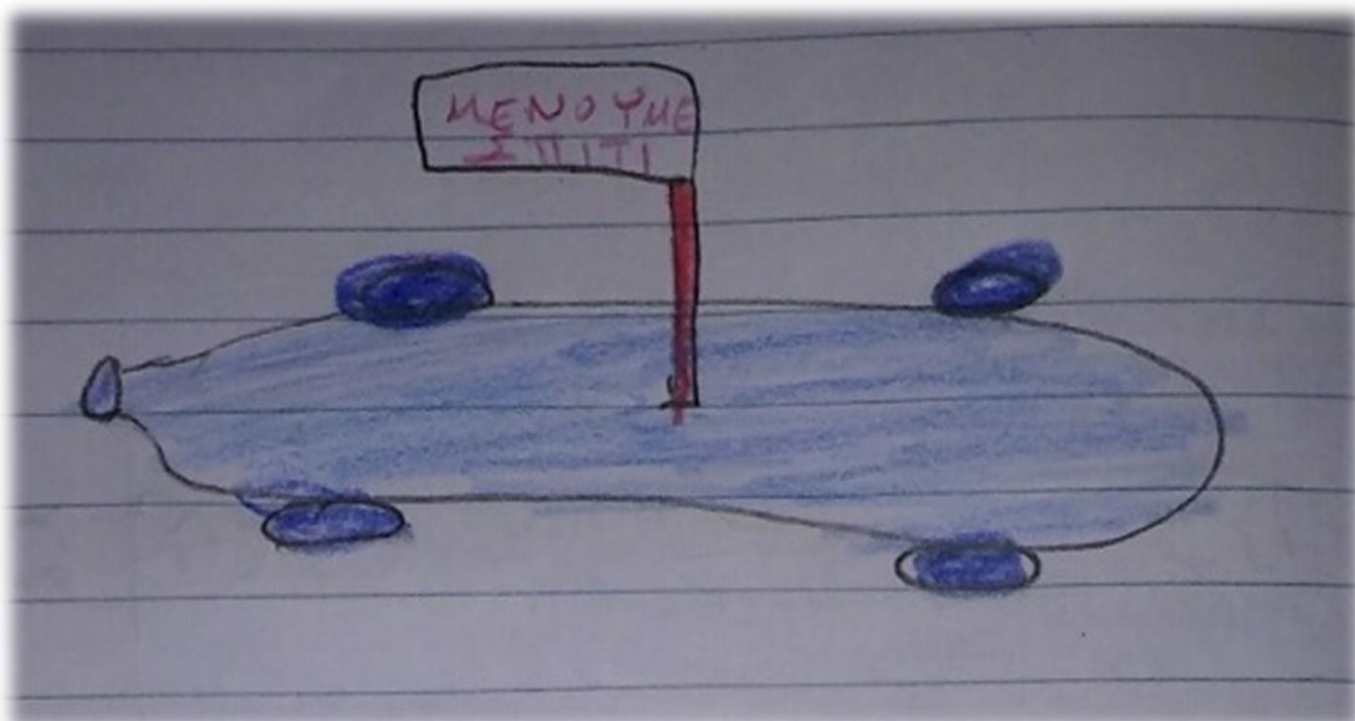


Ένα καράβι

ΑΝΤΙΓΟΝΗ ΔΑΝΙΗΛ
ΔΕΥΤΕΡΑ, 27 ΑΠΡΙΛΙΟΥ 2020

Υλικά: χαρτί, 4 πώματα μπουκάλας, μια μπουκάλα πλαστική και ένα καλαμάκι

Πώς παίζουμε με αυτό: Το βάζουμε στο νερό και επιπλέει.






Ένα ποδοσφαιράκι

ΟΛΓΑ ΧΑΤΖΗΓΙΑΝΝΗ
ΔΕΥΤΕΡΑ, 27 ΑΠΡΙΛΙΟΥ 2020

Υλικά: κουτί, καλαμάκια, μανταλάκια

Πώς παίζουμε: Ο κάθε παίχτης προσπαθεί να βάλει γκολ του αντιπάλου του.



Ένας ξύλινος ιππότης

ΚΡΙΣΤΙΑΝ ΣΙΑΜΠΡΤΑΣ
ΤΡΙΤΗ,
28 ΑΠΡΙΛΙΟΥ 2020

Το παιχνίδι που έφτιαξα είναι ένας ξύλινος ιππότης. Αποτελείται από τρακόσια δεκαπέντε κομμάτια. Είναι αριθμημένα ώστε να τα ενώσεις με τη σωστή σειρά. Είναι σαν ένα τρισδιάστατο παζλ.

Η χαρά σε αυτό το παιχνίδι είναι η κατασκευή του.

Θα μου πάρει αρκετές μέρες να το ολοκληρώσω γιατί χρειάζεται αρκετό χρόνο και προσπάθεια. Ανυπομονώ να το τελειώσω για να το στολίσω στο δωμάτιό μου.



Ένας χαρταετός

ΙΩΑΝΝΗΣ ΜΑΤΣΟΥΚΑΣ
ΤΡΙΤΗ, 28 ΑΠΡΙΛΙΟΥ 2020

Υλικά: καλάμι, χαρτί και σπάγκος

Πώς παίζουμε με αυτό: Κρατούμε τον χαρταετό με τα χέρια μας ψηλά και τρέχουμε μπροστά. Όταν φυσά δυνατά ο αέρας, ο χαρταετός πετά στον ουρανό και εμείς τον κρατάμε από τον σπάγκο.

Ακούμπα το και πάρτο!

ΑΝΑΣΤΑΣΙΑ ΚΑΡΑΟΛΗ
ΤΡΙΤΗ, 28 ΑΠΡΙΛΙΟΥ 2020

Υλικά: αρκετά χαρτιά Α4, ψαλίδι, χρωματιστά μολύβια, καλαμάκια

Πώς παίζουμε: Ανακατεύουμε τα χαρτάκια και μετά τα τοποθετούμε σε ένα τραπέζι. Κατόπιν, κάποιος είναι υπεύθυνος να λέει τι θα ακουμπούμε, π.χ. θέλουμε το γράμμα Αα ή το χρώμα μοβ ή την καρδιά (μπορούμε να σχεδιάσουμε ή να γράψουμε ό,τι θέλουμε). Εγώ διάλεξα αυτά για να βοηθήσω την αδελφή μου που θα πάει στην πρώτη τάξη 😊😊 Ο πιο γρήγορος που θα δει και θα ακουμπήσει το χαρτάκι με το καλαμάκι, θα το πάρει να το βάλει δίπλα του και στο τέλος, θα μετρήσουμε τα χαρτάκια και όποιος έχει τα περισσότερα νικά. Σκοπός του παιχνιδιού είναι να ακούσουμε, να δούμε και να ακουμπήσουμε όσο πιο γρήγορα μπορούμε.



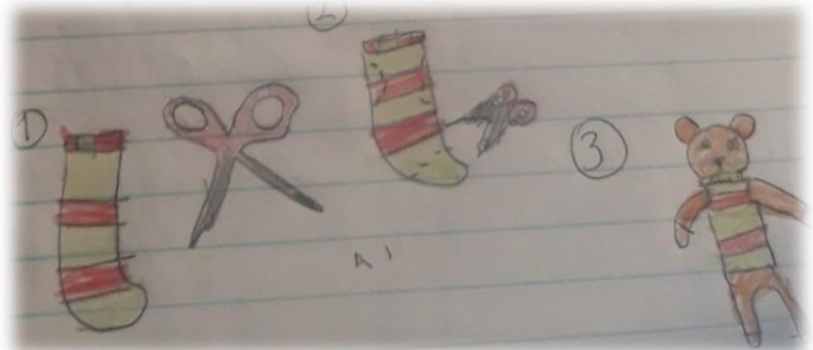
Τα ρούχα του Τέντι

ΜΑΡΙΝΑ ΓΕΩΡΓΙΟΥ
ΤΡΙΤΗ, 28 ΑΠΡΙΛΙΟΥ 2020

Υλικά: Παλιές κάλτσες

Πώς φτιάχνεται: Πρώτα παίρνεις μια κάλτσα και μετά, λίγο πιο κάτω από το λάστιχο κάνεις δύο μικρές τρυπούλες. Και μετά κόβεις το κάτω μέρος.

Πώς παίζουμε με αυτό: Παίρνεις το ρούχο και του το φοράς. Μπορείς να κάνεις και πασαρέλα με το αρκουδάκι σου.



Μάντεψε Ποιος?

ΜΑΡΙΑ ΧΡΙΣΤΟΔΟΥΛΟΥ
ΤΕΤΑΡΤΗ, 29 ΑΠΡΙΛΙΟΥ 2020

Υλικά: άδειο χαρτόκουτο, δέκα κλιπ, δέκα εικόνες ηθοποιών τυπωμένες δύο φορές η κάθε μια, ζεστή γόμα


Πώς παίζουμε: Το παιχνίδι παίζεται με δύο παίκτες. Ο ένας παίκτης έχει μπροστά του το ταμπλό με τα δέκα πρόσωπα. Ο δεύτερος παίκτης επιλέγει μία κάρτα που έχει πάνω ένα από τα πρόσωπα. Ο πρώτος παίκτης προσπαθεί να μαντέψει ποιος είναι κάνοντάς του μόνο τρεις ερωτήσεις. Οι ερωτήσεις μπορεί να είναι: «Είναι άντρας;», «Φορά γυαλιά;» Ο αντίπαλος απαντά μόνο με «ναι» ή «όχι».



Ένα αεροπλάνο

ΠΑΝΑΓΙΩΤΗΣ ΠΑΝΑΓΙΩΤΟΥ
ΤΕΤΑΡΤΗ, 29 ΑΠΡΙΛΙΟΥ 2020

Υλικά: χαρτί
Πώς παίζουμε με αυτό: Το ρίχνουμε στον αέρα και πετάει.



Ένα αυτοκίνητο

ΑΝΑΣΤΑΣΙΟΣ ΣΩΤΗΡΙΟΥ
ΠΕΜΠΤΗ, 30 ΑΠΡΙΛΙΟΥ 2020

Υλικά: κομμάτια ξύλου, κομμάτια πλαστικού και λίγες βίδες

Πώς παίζουμε με αυτό: Το κυλάς.




Τόξο - βέλος

ΝΕΣΤΟΡΑΣ ΜΙΧΑΗΛ
ΤΕΤΑΡΤΗ, 1^η ΜΑΪΟΥ 2020

Υλικά τόξου: ξύλο από άγρια χαρουπιά και σπάγκος

Υλικά βέλους: αποξηραμένο αγριολούλουδο (ασφόδελο) και μεταλλικό πόμα μύρας

Πώς παίζουμε: Βάζοντας στόχους και ρίχνοντάς τους με το βέλος.



X-O-X

ΤΑΣΟΣ ΓΕΩΡΓΙΟΥ
ΤΡΙΤΗ, 5 ΜΑΪΟΥ 2020

Το παιχνίδι που κατασκεύασα ονομάζεται τρίλιζα - X-O-X. αποτελείται από μια σακουλίτσα κοσμημάτων και οχτώ μικρούς φελλούς. Πάνω στη σακουλίτσα σχεδίασα με ένα μαύρο μαρκαδόρο εννιά μικρά τετράγωνα. Πάνω στους τέσσερις φελλούς έγραψα «Ο» και στους υπόλοιπους τέσσερις έγραψα «X».


Ο κάθε παίκτης παίρνει τέσσερις φελλούς, ο ένας παίρνει τα «Ο» και ο άλλος παίρνει τα «X». Ο πρώτος που θα συμπληρώσει τρίλιζα κερδίζει.



Ένα ρομπότ

ΜΑΡΙΑ ΒΕΝΙΖΕΛΟΥ
ΤΡΙΤΗ, 5 ΜΑΪΟΥ 2020

Το ρομπότ μου ονομάζεται Ρομποτίνα.
Είναι μικρόσωμο, έχει τρία ποδαράκια και κυλινδρικό κεφάλι.
Παίζει μαζί μου Playmobil.

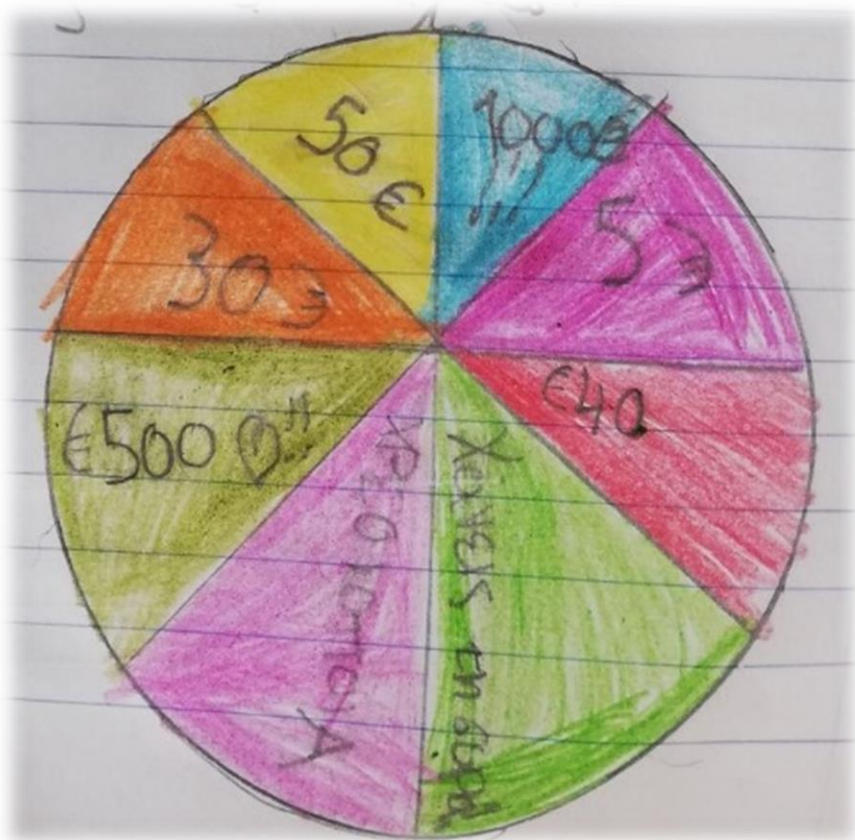


Ο τροχός της τύχης

ΧΡΗΣΤΟΣ ΠΑΠΑΣΤΑΥΡΟΥ
ΣΑΒΒΑΤΟ, 9 ΜΑΪΟΥ 2020

Υλικά: χαρτόνι, πολυστερίνη, πλαστικό με πολυστερίνη, καρφίτσες, σπόντα

Πώς παίζουμε: Το παιχνίδι παίζεται αφού διαλέξεις μια λέξη ή πρόταση. Γυρίζουν οι παίχτες τον τροχό και μαζεύουν χρήματα μαντεύοντας και τα γράμματα της λέξης ή της πρότασης. Παίζουν 3 παίχτες.




Ένα ρομπότ

ΓΑΒΡΙΗΛ ΚΩΣΤΑΚΙΩΤΗΣ
ΚΥΡΙΑΚΗ, 10 ΜΑΪΟΥ 2020

Κατασκεύασα ένα παιχνίδι από ανακυκλώσιμα υλικά: ρολά τουαλέτας, χαρτόνι, κουμπιά, ξυλάκια και ένα κορδόνι.

Τα άλλα μου παιχνίδια θα του δίνουν εντολές και το ρομπότ θα τις εκτελεί. Π.χ. Όργωσε το χωράφι.


ΕΙ ΜΙΑ ΡΟ ΜΠΙΟΤ ΟΡ ΓΩ ΝΩ ΤΟ ΧΩ ΡΑ ΦΙ!



Βρες τα ίδια γράμματα

ΚΩΝΣΤΑΝΤΙΝΟΣ ΤΣΕΛΕΠΑΣ
ΠΕΜΠΤΗ, 7 ΜΑΪΟΥ 2020

Αναποδογυρίζουμε τις πέτρες και οι παίχτες προσπαθούν να βρουν τα ίδια γράμματα.
Μπορούν να παίξουν 2-6 άτομα.
Χρησιμοποιήσαμε μικρές πέτρες και μαρκαδόρο.



Γιο-γιο

ΣΤΑΥΡΟΣ ΝΤΟΡΖΗΣ
ΔΕΥΤΕΡΑ, 11 ΜΑΪΟΥ 2020

Παίρνεις ένα τετράγωνο ξύλο και το κόβεις λίγο στη μέση. Πολύ λίγο. Από μέσα πρέπει να είναι κάπως στρογγυλό. Μετά δένεις ένα σκοινί στο κάπως στρογγυλό και έπειτα το βάφεις ό,τι χρώμα θέλεις. Και κάπως έτσι κάνεις ένα γιο-γιο.

ΖΗΤΑ ΤΗ ΒΟΗΘΕΙΑ ΕΝΟΣ ΜΕΓΑΛΟΥ
ΓΙΑ ΤΟ ΚΟΨΙΜΟ!

